

Montessori:
o lume de realizări


PRIMA MEA CARTE DESPRE

Culori

Text de
Chiara Piroddi

Ilustrații de
Agnese Baruzzi

Traducere din limba engleză de
Mihai-Dan Pavelescu



METEOR
PUBLISHING




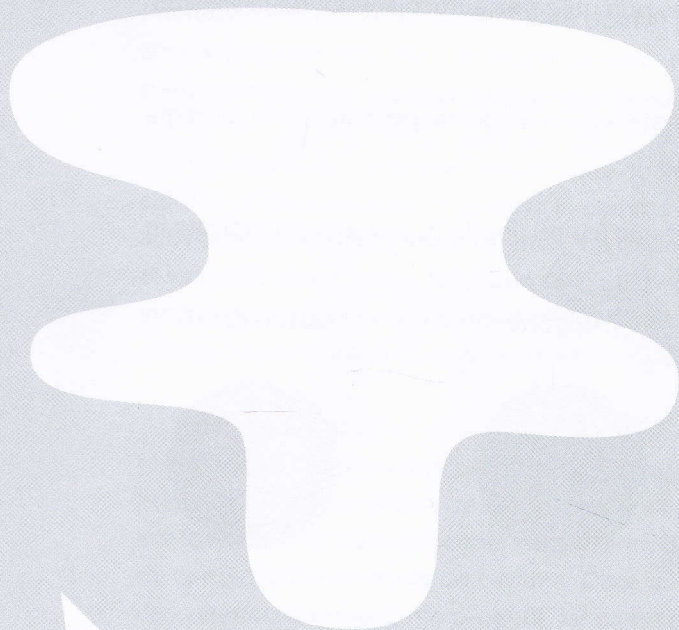


SĂ-NVĂȚĂM SĂ COLORĂM!

Respect pentru tine și pentru cartea ta!




Colorează formele albe, având grijă să nu depășești conturul.





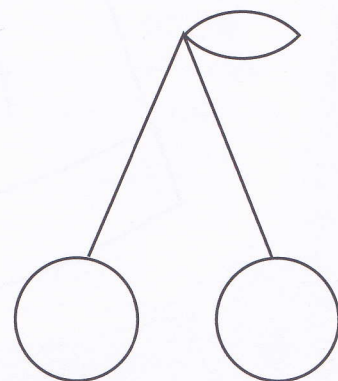

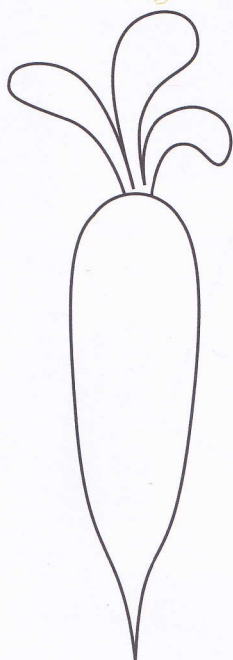
Cineva a început să coloreze felia aceasta de pizza: ce culori a folosit?

Termin-o tu de colorat, dar ai grijă la contur!



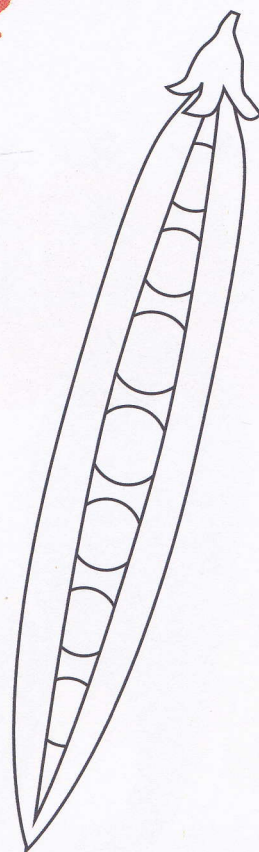


FIECARE ARE CULOAREA LUI

Spune cu glas tare culoarea
pe care o vezi în pată.






Colorează desenul alimentului care are culoarea respectivă.



PACO ȘI PICO LA CUMPĂRĂTURI

Respect pentru oameni și țară!









PACO ȘI PICO SUNT FRAȚI GEMENI.

AZI EI AU MERS ÎMPREUNĂ LA CUMPĂRĂTURI. PACO A CUMPĂRAT FRUCTE ȘI LEGUME GALBENE, IAR PICO A CUMPĂRAT FRUCTE ȘI LEGUME ROȘII. AJUTĂ-I SĂ LE SORTEZE!

Uită-te la culoarea fructelor și legumelor de pe teighea.



Trage o linie de la fructele sau legumele galbene la coșul lui Paco și de la fructele sau legumele roșii la coșul lui Pico.





UMPLE-ȚI CASA CU ANIMALE MICI!

Colorează părțile albe ale lui Coco și ale lui Lucy.

Decupează-le, urmând liniile.

Lipește-i pe Coco și Lucy pe o bucată de carton.

Distrează-te, născocind povești ca să te joci cu ei!



BUNĂ! EU SUNT COCO
ȘI SUNT VORBĂREȚ.



BUNĂ! EU SUNT LUCY ȘI
SUNT NIȚEL CAM OBRAZNICĂ.



BUN SOSIT, TOAMNĂ!

**ESTE TOAMNĂ ȘI FRUNZELE CAD DIN COPACI,
DAR UNORA LE ESTE FRICĂ SĂ SARĂ
ȘI SE ȚIN STRÂNS DE CRENGI!**

Colorează frunzele care au rămas pe crengi, folosind vopsele pentru degete.

Fiindcă este toamnă, toate frunzele vor fi galbene sau roșii.



*Completează desenul, folosind aceste două culori după dorință;
de exemplu, poți să adaugi soarele galben pe cer.*



ALBASTRU CA MAREA

Spune cu glas tare culoarea pe care o vezi în pată.

Folosește-o ca să colorezi desenul valurilor.



PULOVERUL LUI TOMMY

**ȘORICELULUI TOMMY ÎI PLACE SĂ RONȚĂIE
TOT CE GĂSEȘTE ȘI A GĂURIT PULOVERUL PREFERAT AL LUI LEO.
ACUM ÎI PARE RĂU ȘI VREA SĂ-L REPARĂ, DAR ARE NEVOIE DE AJUTOR!**

Uită-te la pulover și găsește spațiile albe.

*Lipește pe părțile albe din pulover autocolantele
care au aceeași formă și aceeași culoare cu contururile.*



CULORILE PRIMARE

Respect pentru oameni și țară!

Spune cu glas tare culorile tuturor formelor.

